

2024年1月期
(第2四半期累計期間)
業績説明補足資料

2023年9月13日



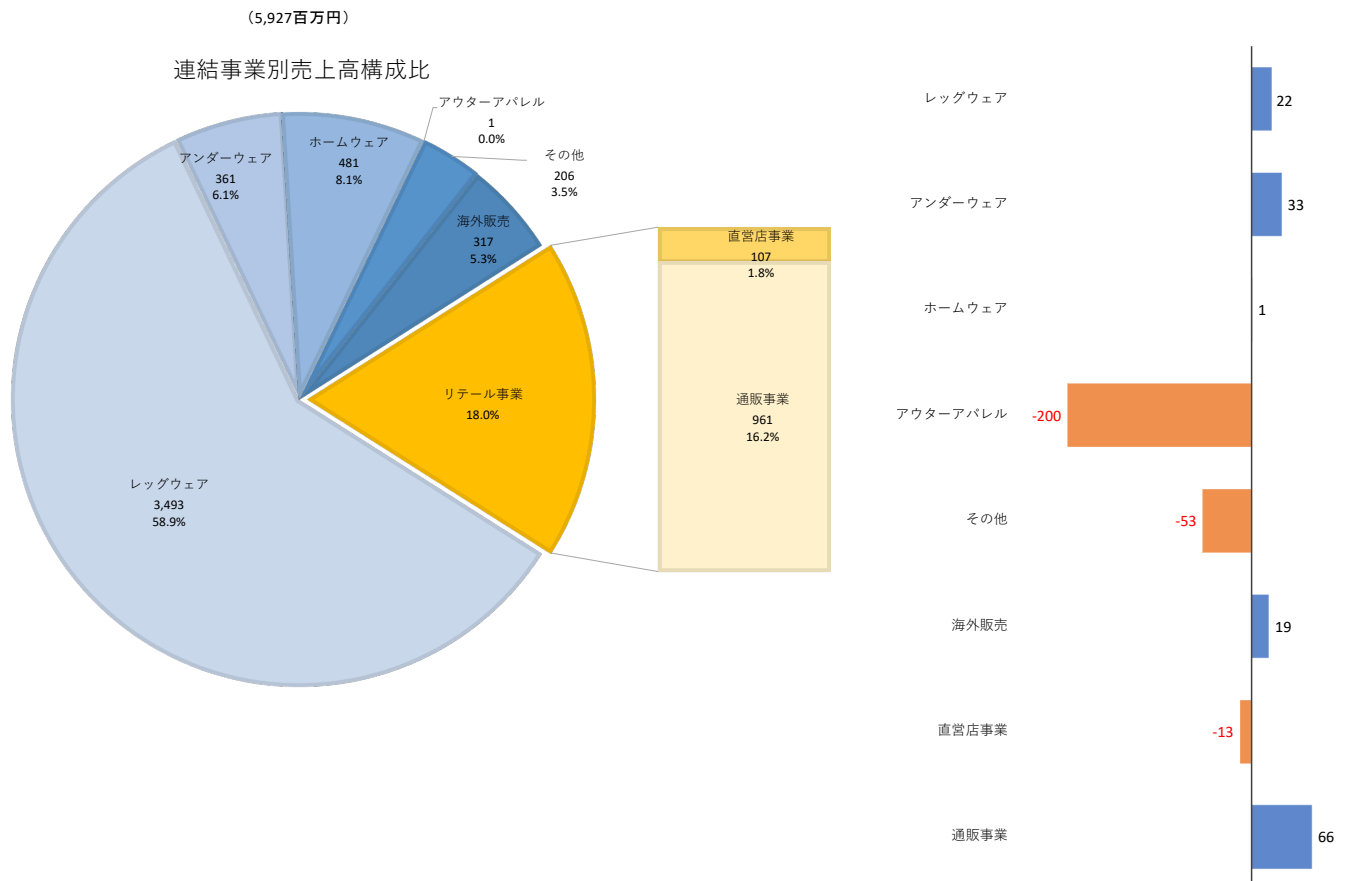
第2四半期連結・個別業績及び通期見通し

【連結業績】 2024/1月期 通期連結業績予測 予算

単位：百万円

	2023/1月期 第2四半期累計実績		2024/1月期 第2四半期累計実績		前年 増減		2023/1月期 通期実績		2024/1月期 通期予測		増減	
売上高	6,050		5,927		-123	-2.0%	12,714		13,500		786	6.2%
売上総利益	1,989	32.9%	2,171	36.6%	182	3.8%	3,973	31.2%	5,110	37.9%	1,137	6.6%
販管費	2,558	42.3%	2,344	39.5%	-214	-2.7%	5,157	40.6%	4,910	36.4%	-247	-4.2%
営業利益	-569	-9.4%	-173	-2.9%	396	6.5%	-1,183	-9.3%	200	1.5%	1,383	10.8%
経常利益	-464	-7.7%	-120	-2.0%	344	5.6%	-1,184	-9.3%	200	1.5%	1,384	10.8%
当期純利益	-503	-8.3%	-87	-1.5%	416	6.8%	-1,552	-12.2%	225	1.7%	1,777	13.9%

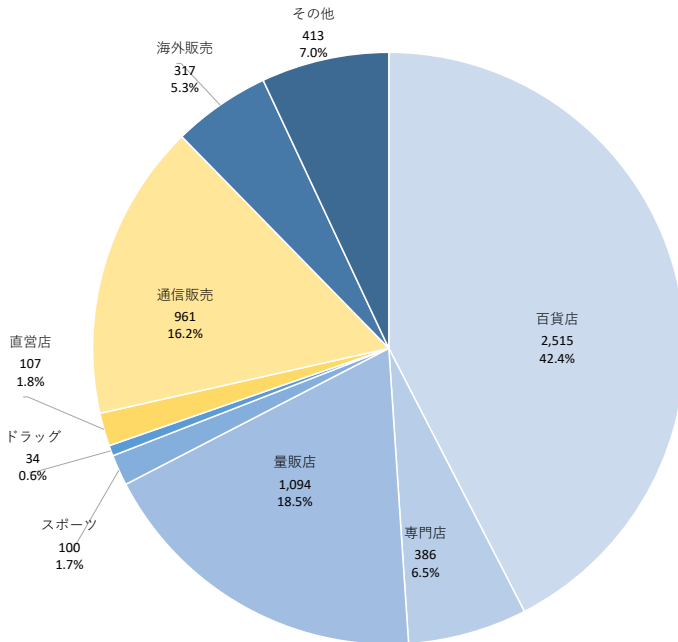
連結売上高 事業別概要



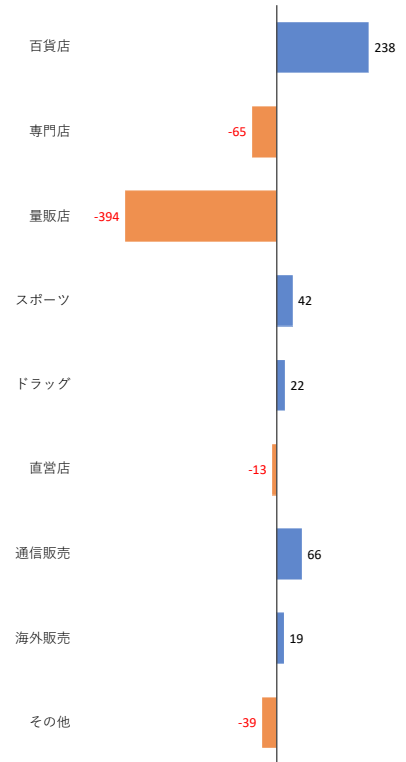
連結売上高 販路別概要

(5,927百万円)

連結販路別売上高構成比



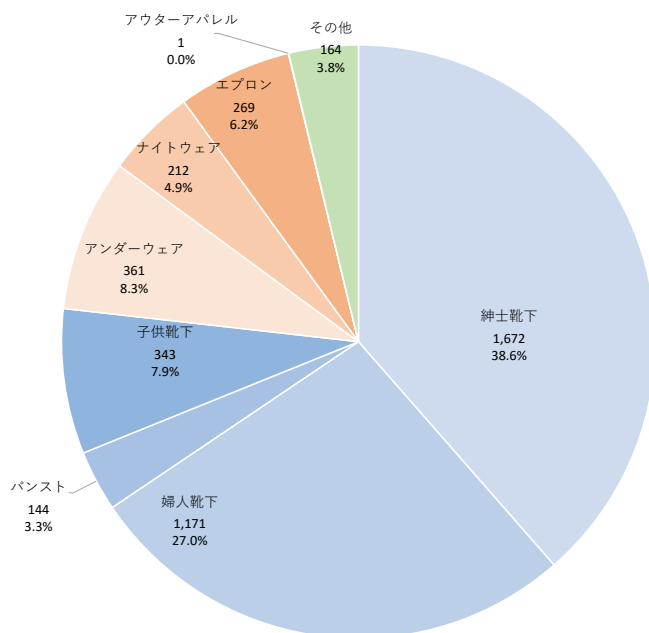
グループ連結売上高
販路別前年増減




国内卸売事業 品種別売上高概要

(4,336百万円)

国内卸売事業品種別売上高構成比

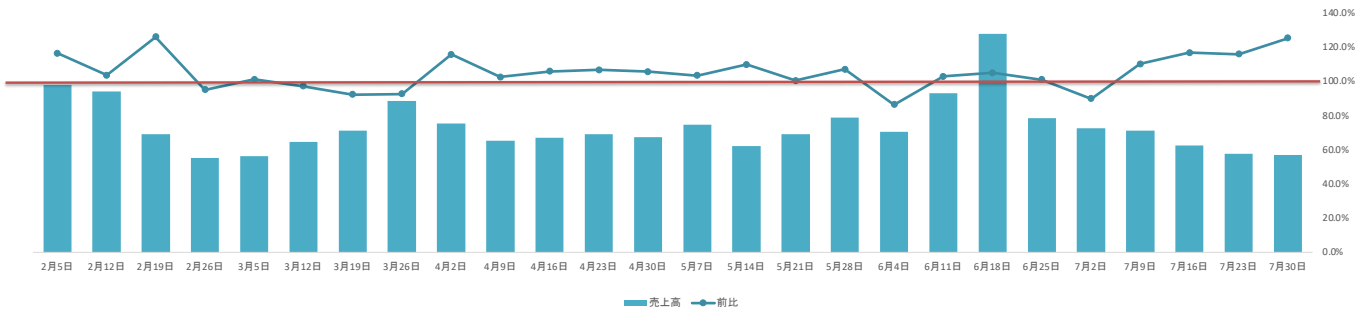


国内卸売事業売上高
品種別前年増減

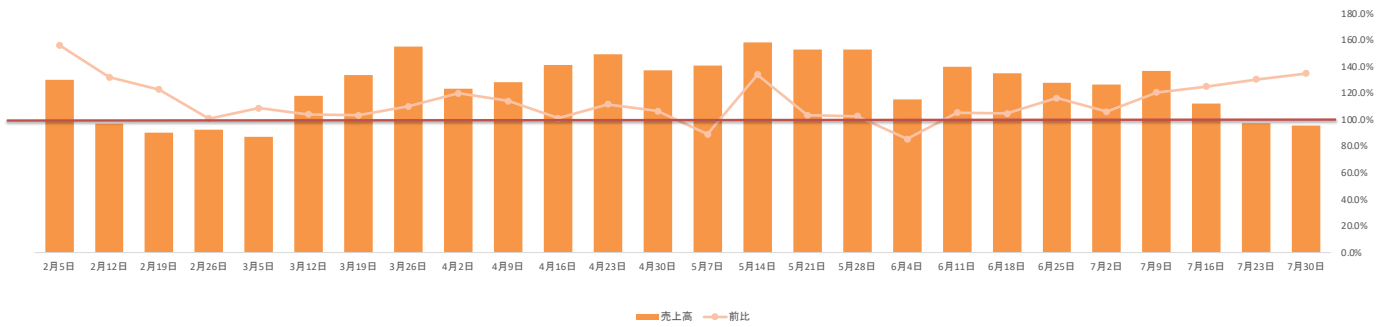


百貨店店頭販売推移

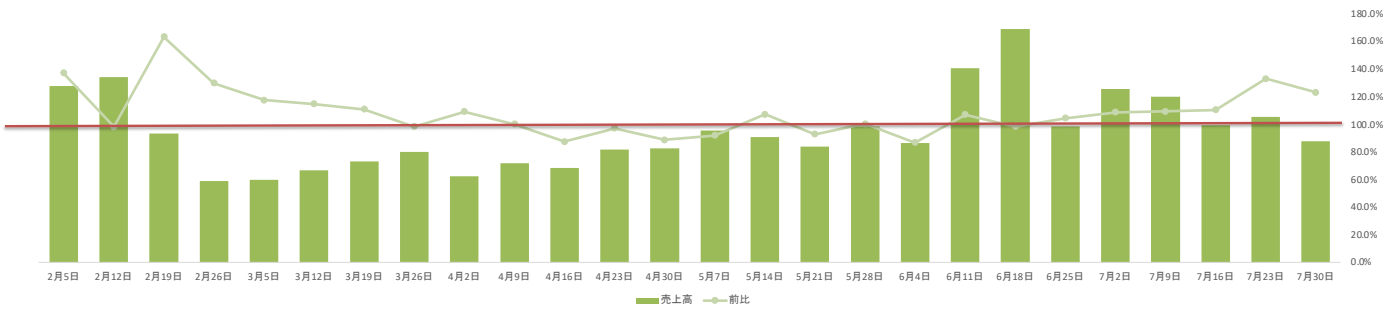
百貨店紳士靴下店頭販売高推移(プロパー前年比)



百貨店パンスト・婦人靴下店頭販売高推移(プロパー前年比)



百貨店紳士アンダーウェア店頭販売高推移(プロパー前年比)



ホームウェア店頭販売高推移(プロパー・セール前年比)

