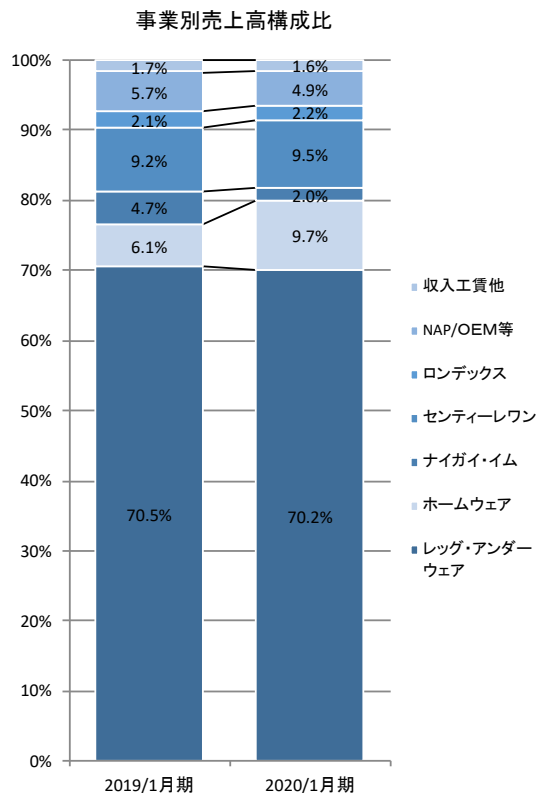
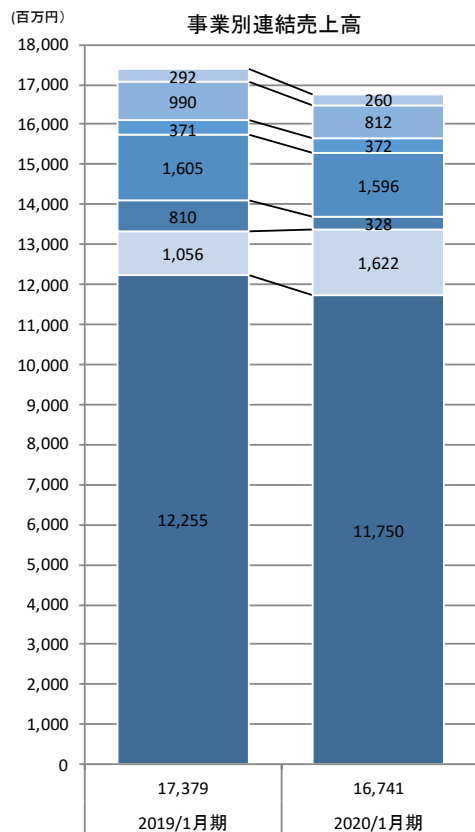


2020年1月期 業績説明補足資料

2020年3月13日



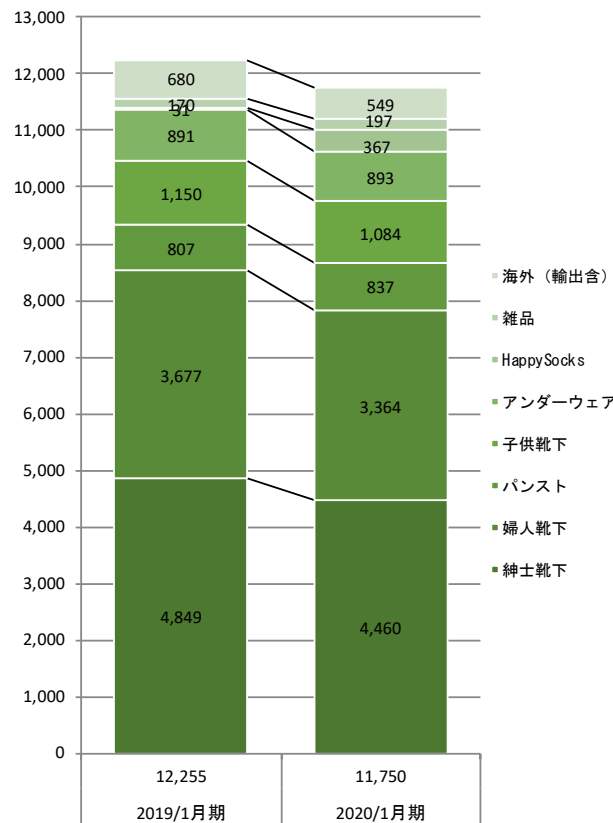
連結売上高概要(事業別)



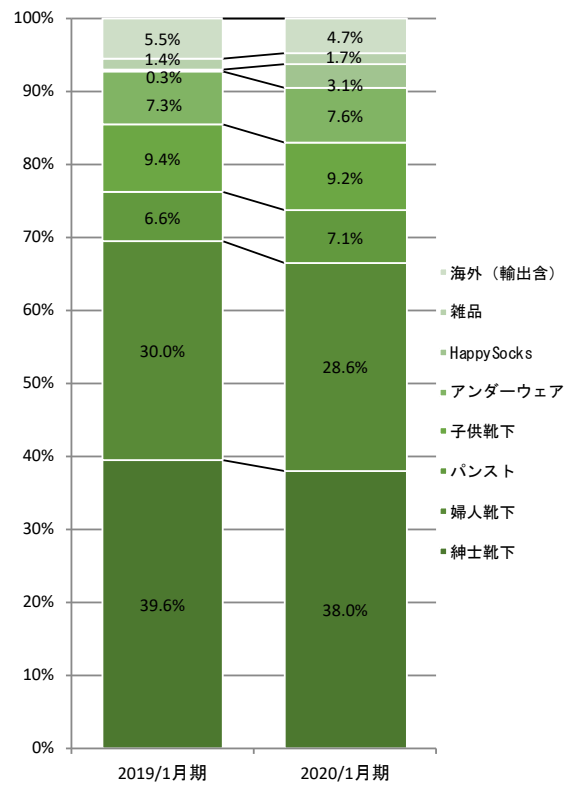
レッグウェア事業品種別売上高

(百万円)

品種別売上高



品種別売上高構成比

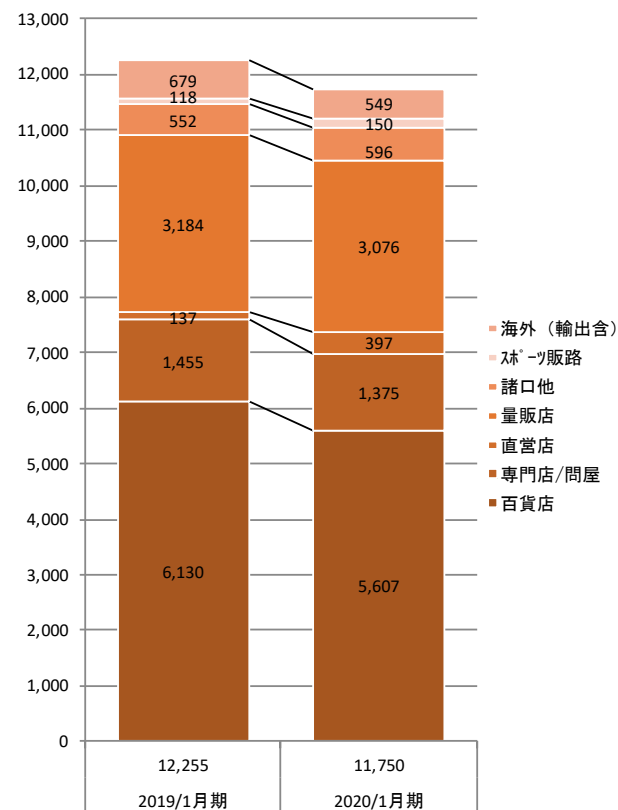


2

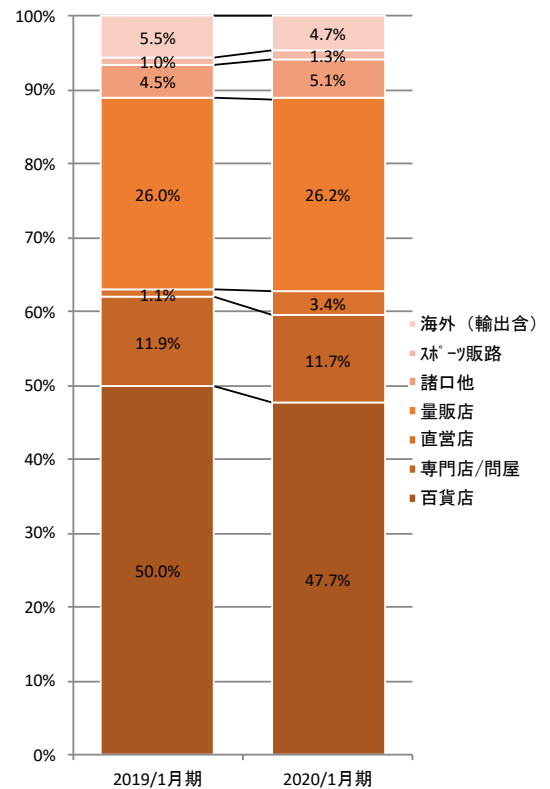
レッグウェア事業販路別売上高

(百万円)

販路別売上高



販路別売上高構成比



3

連結・個別業績及び次期業績見通し

【連結業績】2020/1月期 通期連結業績 及び 2021/1月期 業績見通し

単位：百万円

	2019/1月期 実績		2020/1月期 実績		前年 増減		2021/1月期 1-2Q見通し		2021/1月期 通期見通し		増減	
	金額	比率	金額	比率	金額	比率	金額	比率	金額	比率	金額	比率
売上高	17,379		16,741		-638	-3.7%	8,100		17,000		259	1.5%
売上総利益	6,584	37.9%	6,342	37.9%	-242	0.0%	3,280	40.5%	6,810	40.1%	468	2.2%
販管費	6,251	36.0%	6,598	39.4%	347	3.4%	3,280	40.5%	6,740	39.6%	142	0.2%
営業利益	333	1.9%	-256	-1.5%	-589	-3.4%	0	0.0%	70	0.4%	326	1.9%
経常利益	421	2.4%	-177	-1.1%	-598	-3.5%	10	0.1%	100	0.6%	277	1.6%
親会社株主に帰属する当期純利益	371	2.1%	-446	-2.7%	-817	-4.8%	5	0.1%	70	0.4%	516	3.1%

【個別業績】2020/1月期 通期個別業績 及び 2021/1月期 業績見通し

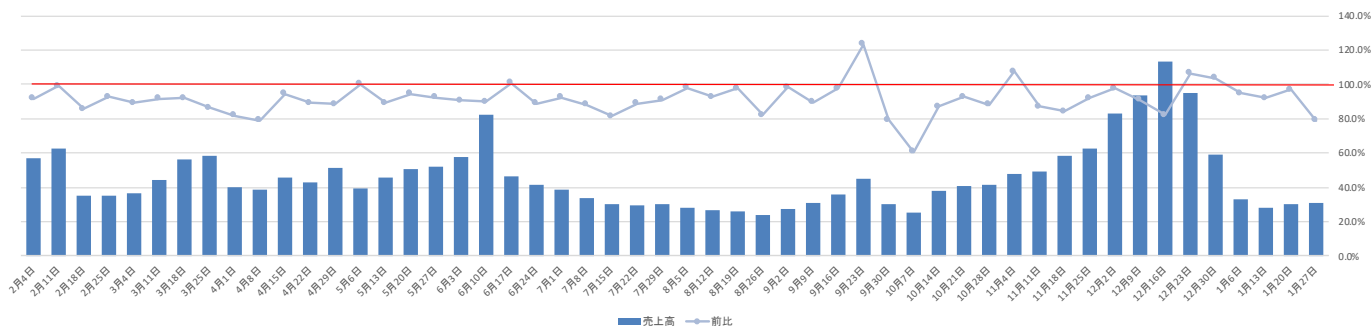
単位：百万円

	2019/1月期 実績		2020/1月期 実績		前年 増減		2021/1月期 1-2Q見通し		2021/1月期 通期見通し		増減	
	金額	比率	金額	比率	金額	比率	金額	比率	金額	比率	金額	比率
売上高	14,297		14,226		-71	-0.5%	6,900		14,600		374	2.6%
売上総利益	4,870	34.1%	4,846	34.1%	-24	0.0%	2,600	37.7%	5,380	36.8%	534	2.8%
経常利益	394	2.8%	-140	-1.0%	-534	-3.7%	10	0.1%	50	0.3%	190	1.3%
当期純利益	302	2.1%	-369	-2.6%	-671	-4.7%	7	0.1%	35	0.2%	404	2.8%

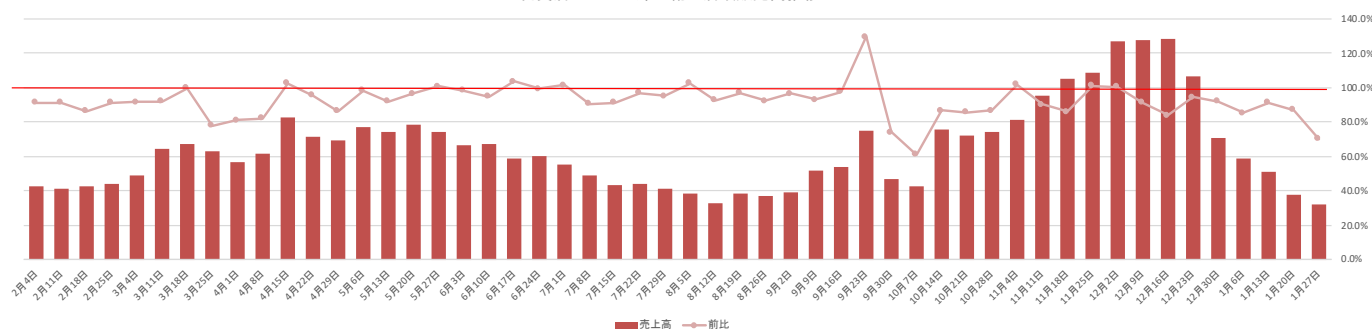
4

年間週別百貨店店頭販売推移(EDIプロパー)

百貨店紳士靴下店頭販売高推移



百貨店パスト・婦人靴下店頭販売高推移



5