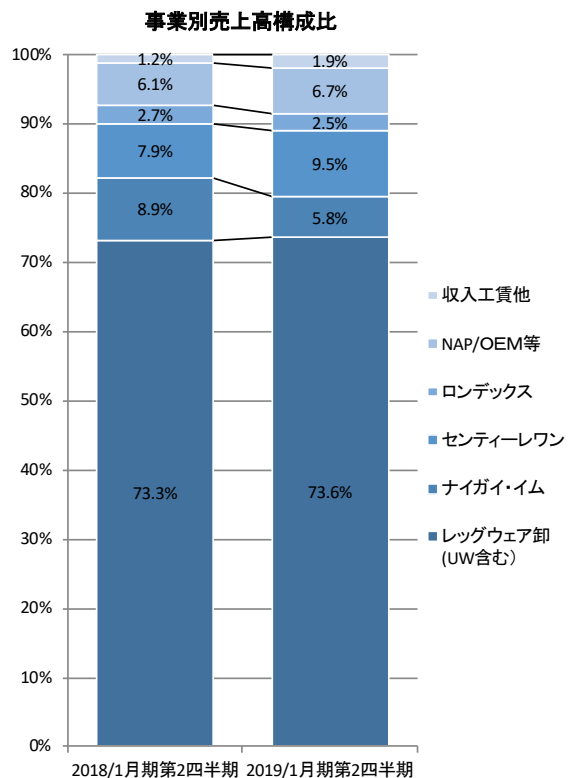
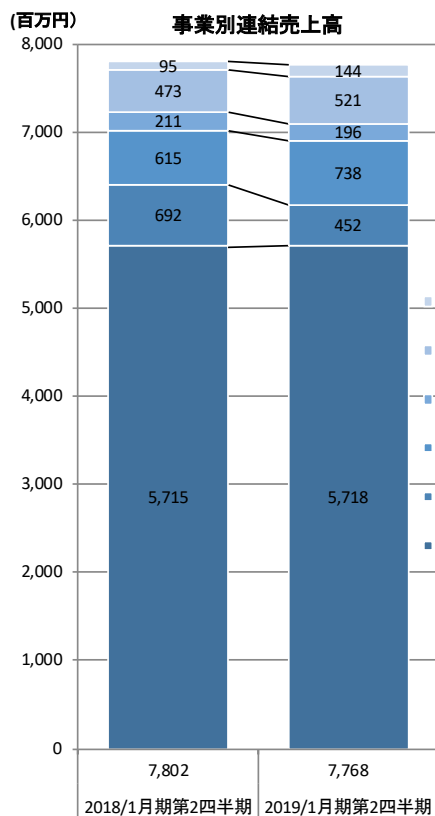


2019年1月期 第2四半期累計期間 業績説明補足資料

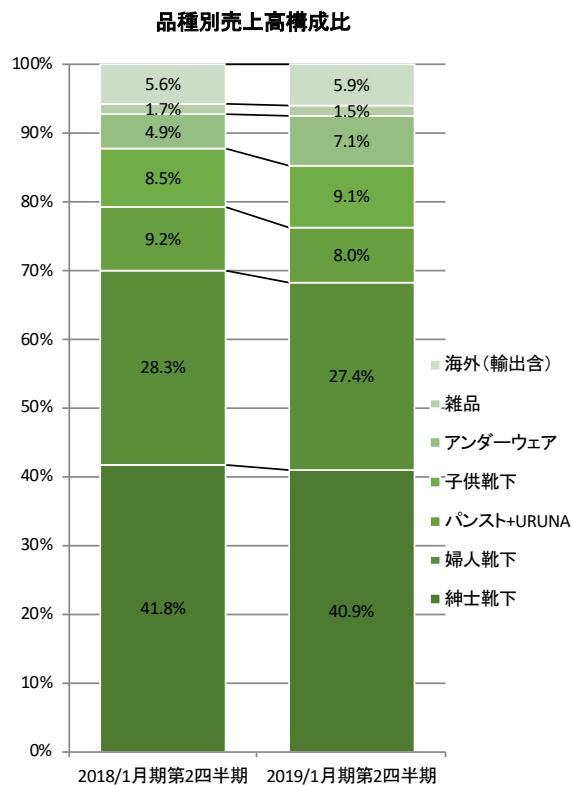
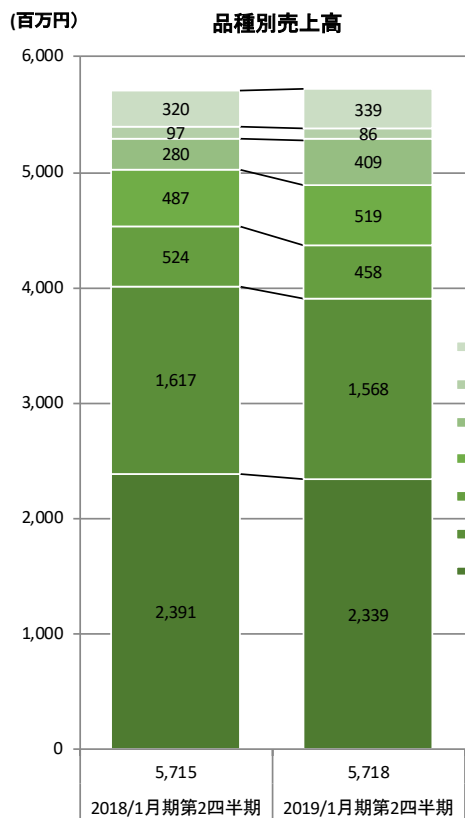
2018年9月13日



連結売上高概要(事業別)

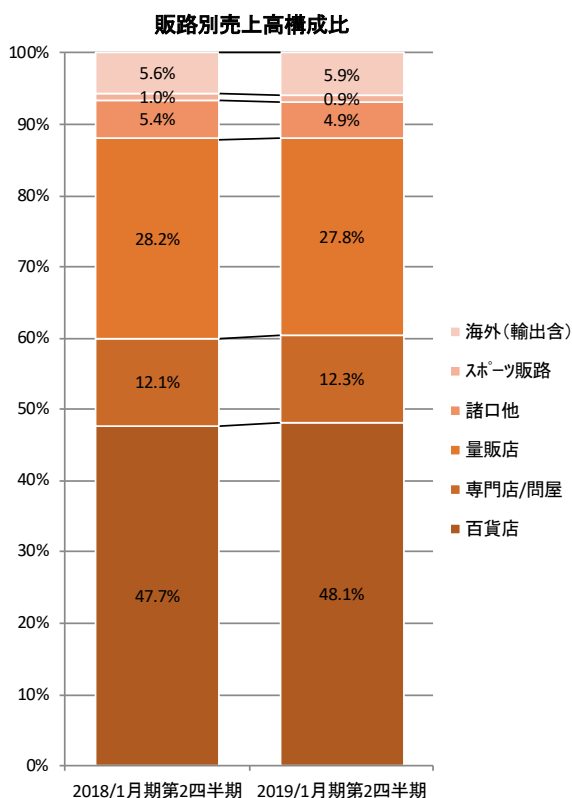
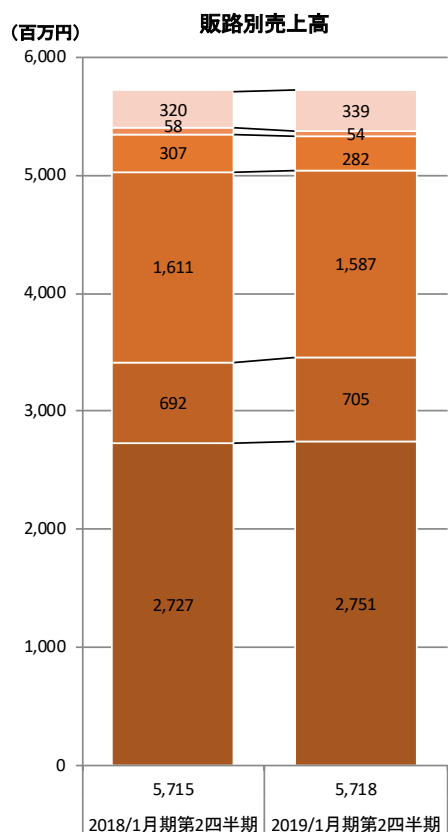


レッグウェア事業品種別売上高



2

レッグウェア事業販路別売上高



第2四半期連結・個別業績及び通期見通し

【連結業績】 2019/1月期 通期連結業績予測

単位: 百万円

	2018/1月期 第2四半期累計実績		2019/1月期 第2四半期累計実績		前年 増減		2018/1月期 通期実績		2019/1月期 通期予測		増減	
売上高	7,802		7,768		-34	-0.4%	16,952		17,500		548	3.2%
売上総利益	2,988	38.3%	3,092	39.8%	104	1.5%	6,156	36.3%	7,050	40.3%	894	4.0%
販管費	2,863	36.7%	2,918	37.6%	55	0.9%	5,787	34.1%	6,570	37.5%	783	3.4%
営業利益	124	1.6%	174	2.2%	50	0.7%	369	2.2%	480	2.7%	111	0.6%
経常利益	188	2.4%	229	2.9%	41	0.5%	472	2.8%	570	3.3%	98	0.5%
当期純利益	136	1.7%	141	1.8%	5	0.1%	543	3.2%	400	2.3%	-143	-0.9%

【個別業績】 2019/1月期 通期個別業績予測

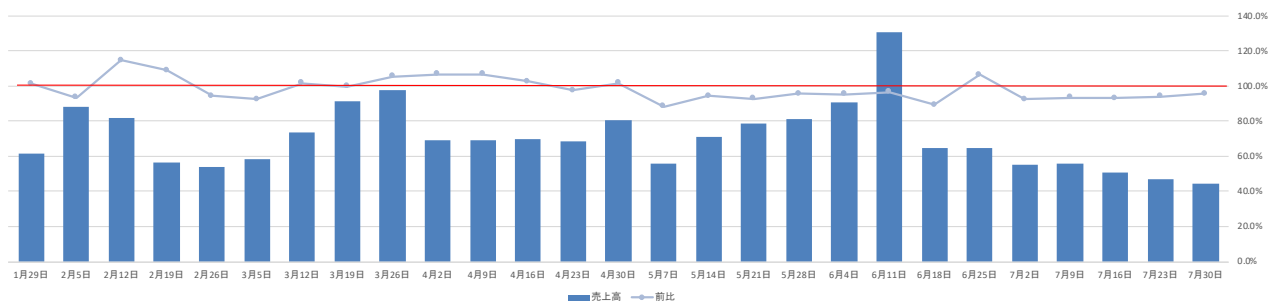
単位: 百万円

	2018/1月期 第2四半期累計実績		2019/1月期 第2四半期累計実績		前年 増減		2018/1月期 通期実績		2019/1月期 通期予測		増減	
売上高	6,162		6,170		8	0.1%	13,529		14,500		971	7.2%
売上総利益	2,193	35.6%	2,196	35.6%	3	0.0%	4,489	33.2%	5,143	35.5%	654	2.3%
経常利益	229	3.7%	171	2.8%	-58	-0.9%	489	3.6%	400	2.8%	-89	-0.9%
当期純利益	212	3.4%	135	2.2%	-77	-1.3%	559	4.1%	325	2.2%	-234	-1.9%

4

第2四半期百貨店店頭販売推移(プロパー)

百貨店紳士靴下店頭販売高推移



百貨店バンスト・婦人靴下店頭販売高推移



5