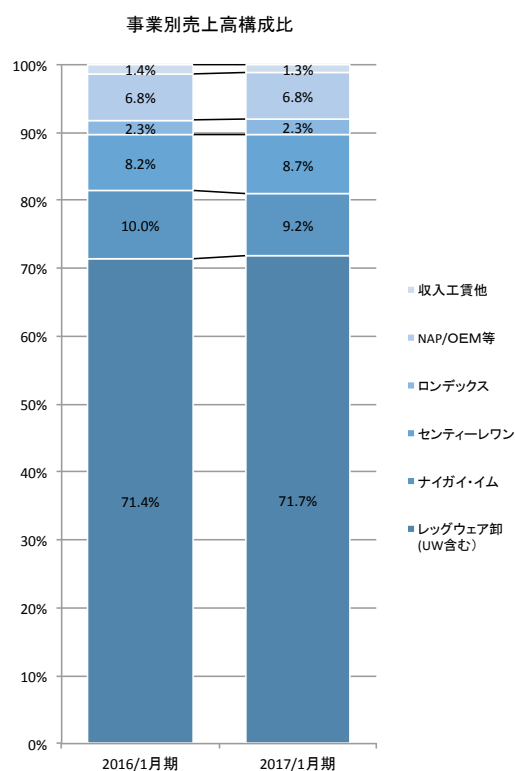
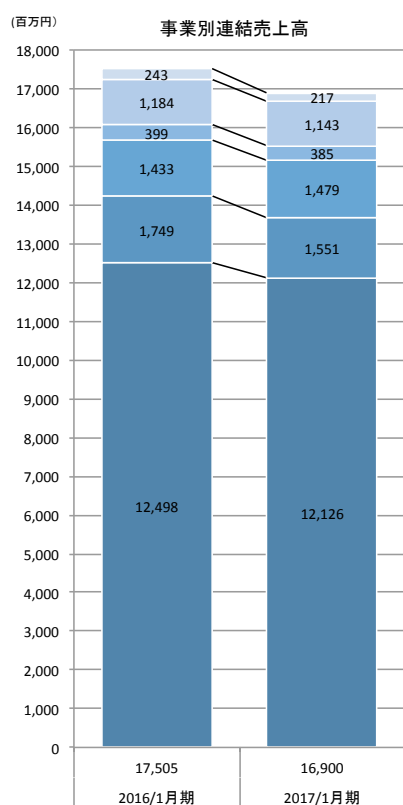


2017年1月期 業績説明補足資料

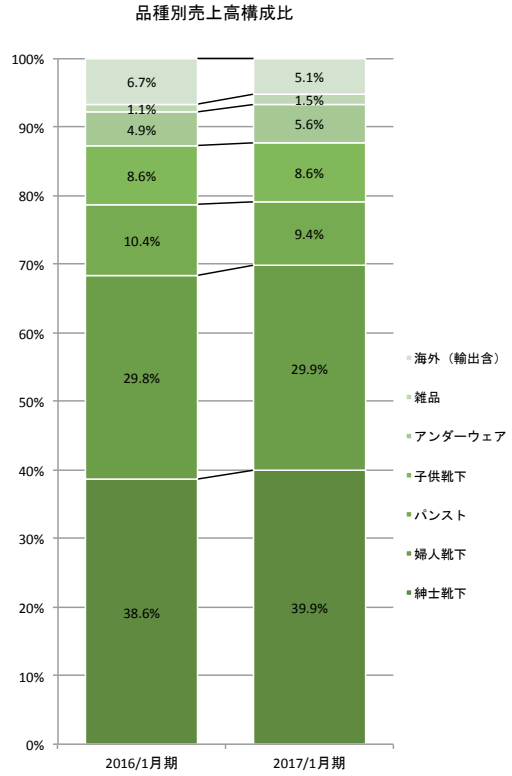
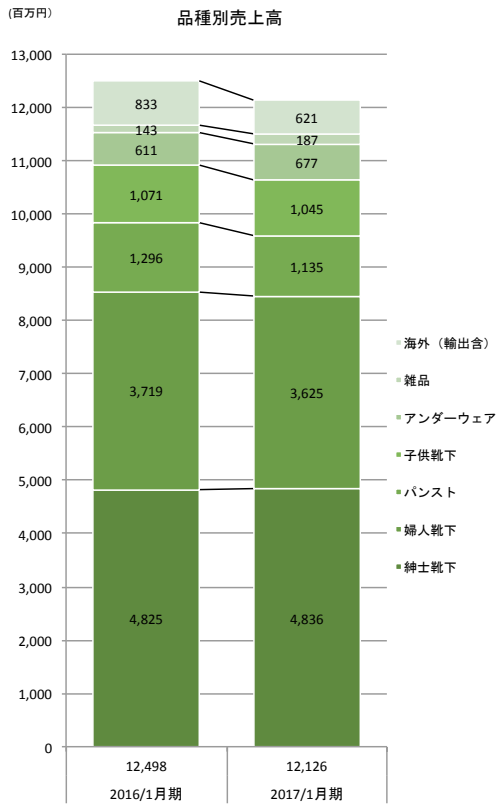
2017年3月16日



連結売上高概要(事業別)

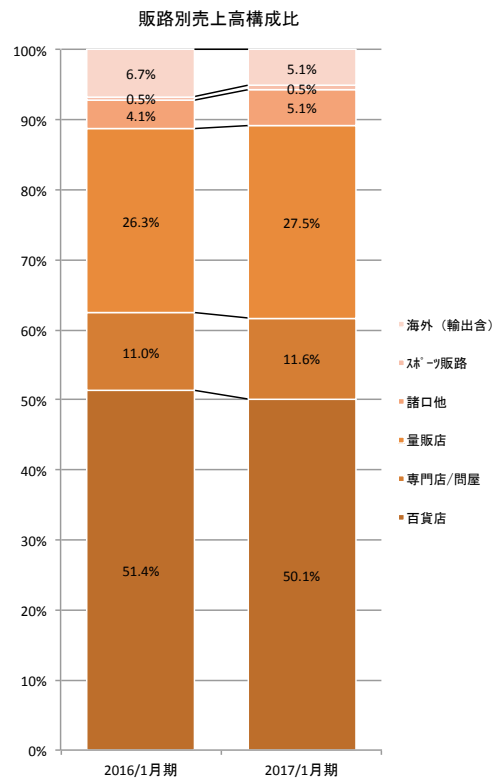
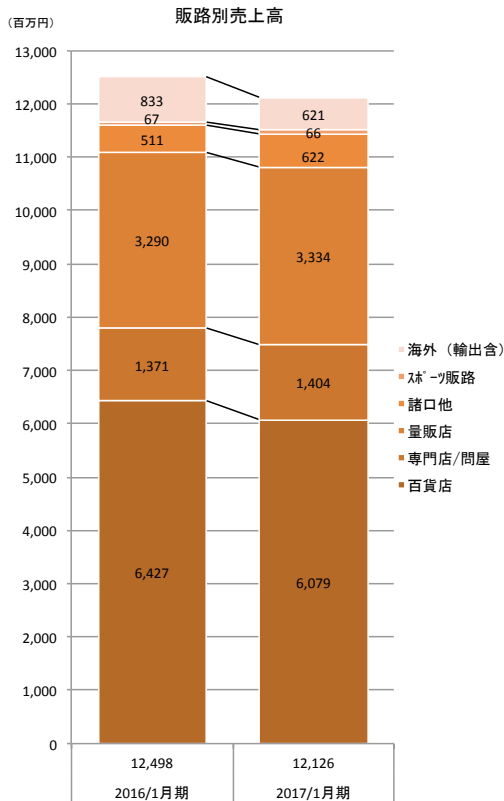


レッグウェア事業品種別売上高



2

レッグウェア事業販路別売上高



3

2017/1月期連結・個別業績及び2018/1月期予想

【連結業績】2017/1月期 通期連結業績

単位:百万円

	2016/1月期 実績		2017/1月期 実績		前年 増減		2018/1月期 1-2Q見通し		2018/1月期 通期見通し		増減	
売上高	17,505		16,900		-605	-3.5%	8,000		17,500		600	3.6%
売上総利益	5,832	33.3%	6,285	37.2%	453	3.9%	3,100	38.8%	6,480	37.0%	195	-0.2%
販管費	5,788	33.1%	5,807	34.4%	19	1.3%	3,050	38.1%	6,180	35.3%	373	1.0%
営業利益	43	0.2%	461	2.7%	418	2.5%	50	0.6%	300	1.7%	-161	-1.0%
経常利益	154	0.9%	377	2.2%	223	1.4%	90	1.1%	400	2.3%	23	0.1%
当期純利益	86	0.5%	309	1.8%	223	1.3%	75	0.9%	350	2.0%	41	0.2%

【個別業績】2017/1月期 通期個別業績

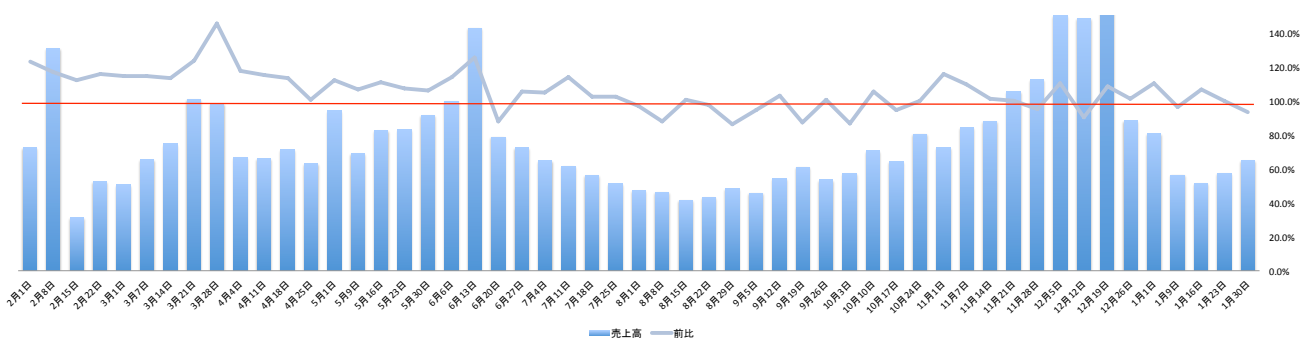
単位:百万円

	2016/1月期 実績		2017/1月期 実績		前年 増減		2018/1月期 1-2Q見通し		2018/1月期 通期見通し		増減	
売上高	13,376		13,226		-150	-1.1%	6,250		13,500		274	2.1%
売上総利益	3,723	27.8%	4,393	33.2%	670	5.4%	2,150	34.4%	4,500	33.3%	107	0.1%
経常利益	-84	-0.6%	299	2.3%	383	2.9%	50	0.8%	210	1.6%	-89	-0.7%
当期純利益	-92	-0.7%	-40	-0.3%	52	0.4%	50	0.8%	210	1.6%	250	1.9%

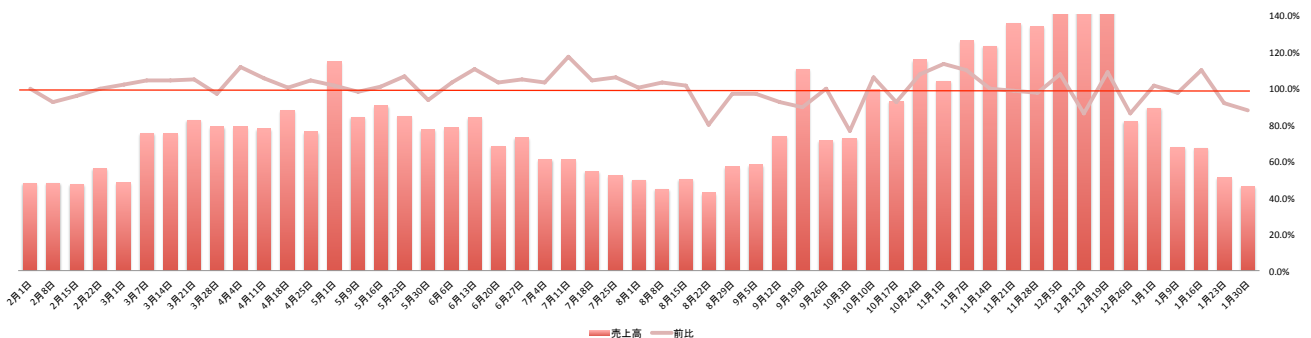
4

百貨店店頭販売推移(プロパー)

百貨店紳士靴下店頭販売高推移



百貨店パンスト・婦人靴下店頭販売高推移



5