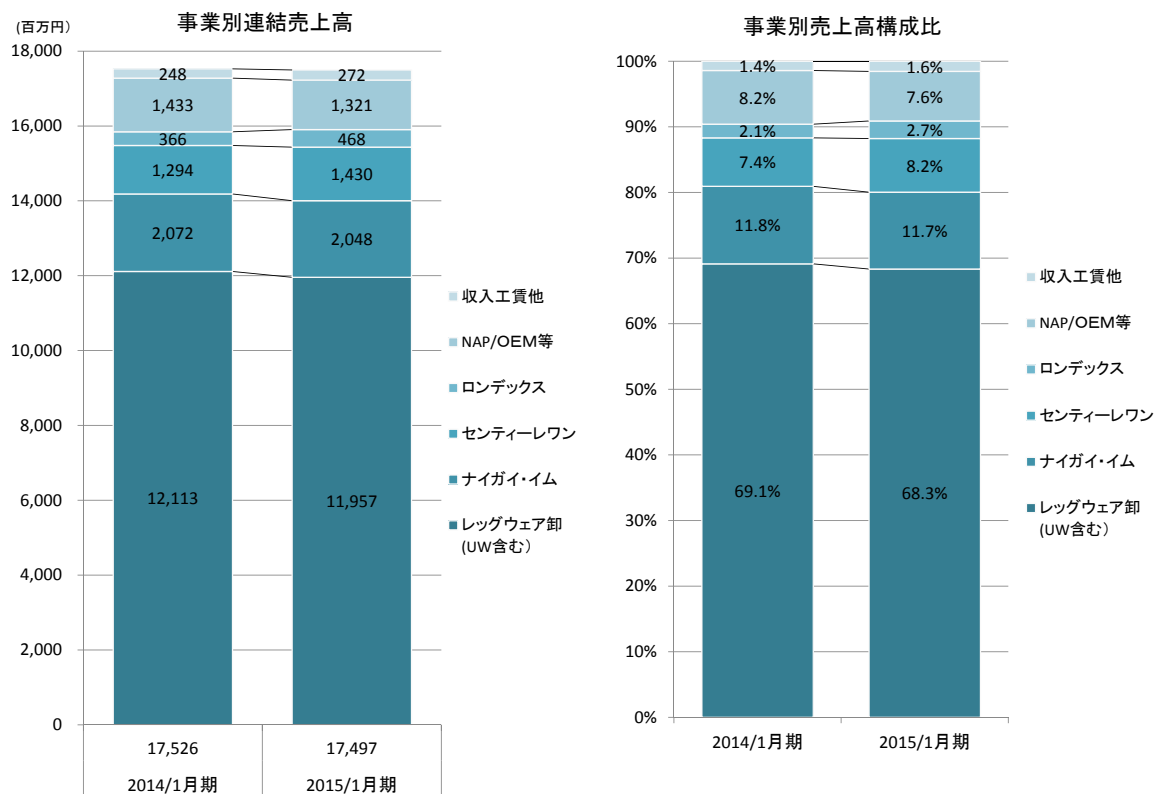


2015年1月期 業績説明補足資料

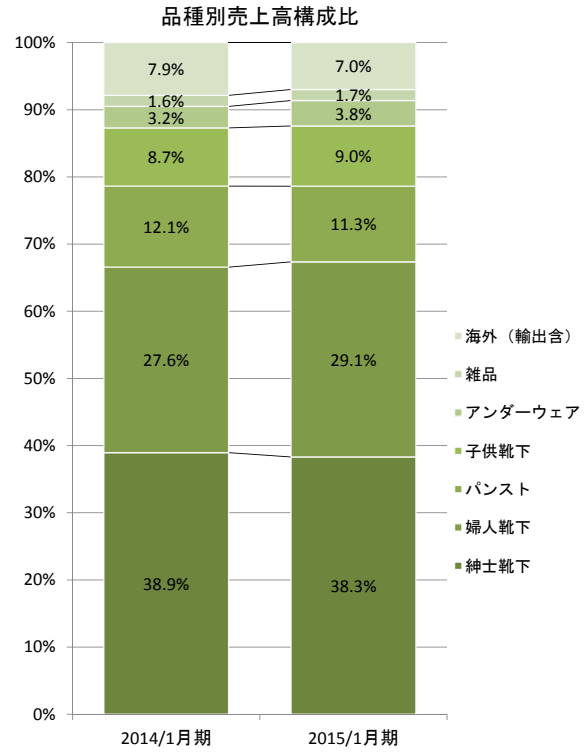
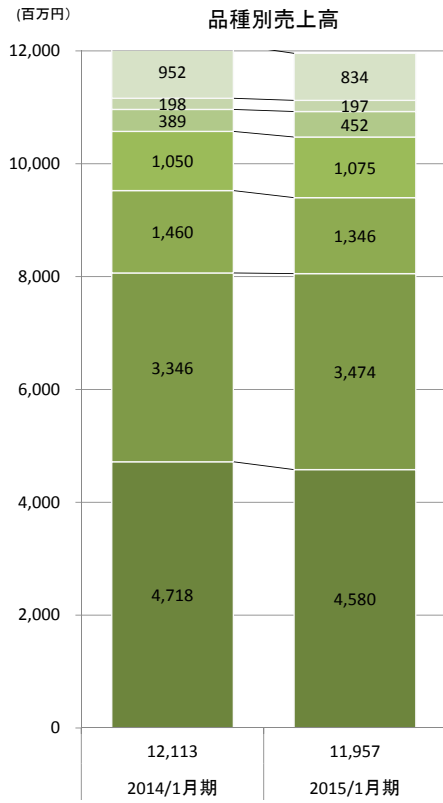
2015年3月17日



連結売上高概要(事業別)

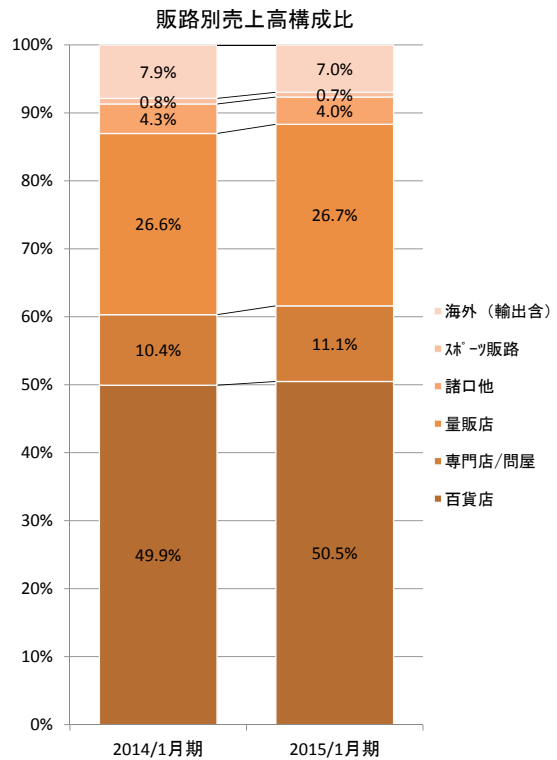
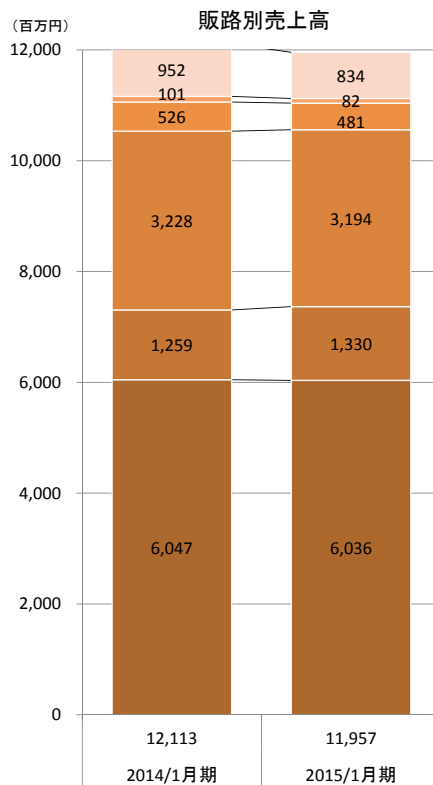


レッグウェア事業品種別売上高



2

レッグウェア事業販路別売上高



3

連結・個別業績及次期見通し

【連結業績】 2015/1月期 通期連結業績

単位:百万円

	2014/1月期 実績		2015/1月期 実績		前年 増減		2016/1月期 1-2Q見通し		2016/1月期 通期見通し		増減	
売上高	17,526		17,497		-29	-0.2%	8,000		18,000		503	2.9%
売上総利益	5,842	33.3%	5,699	32.6%	-143	-0.8%	2,710	33.9%	5,980	33.2%	281	0.7%
販管費	5,944	33.9%	5,860	33.5%	-84	-0.4%	2,890	36.1%	5,880	32.7%	20	-0.8%
営業利益	-101	-0.6%	-161	-0.9%	-60	-0.3%	-180	-2.3%	100	0.6%	261	1.5%
経常利益	98	0.6%	115	0.7%	17	0.1%	-175	-2.2%	100	0.6%	-15	-0.1%
当期純利益	80	0.5%	68	0.4%	-12	-0.1%	-190	-2.4%	60	0.3%	-8	-0.1%

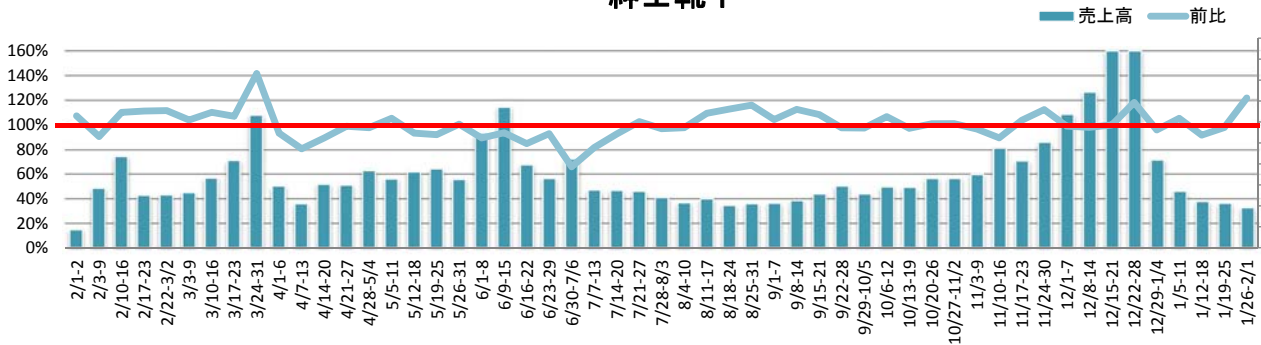
【個別業績】 2015/1月期 通期個別業績

単位:百万円

	2014/1月期 実績		2015/1月期 実績		前年 増減		2016/1月期 1-2Q見通し		2016/1月期 通期見通し		増減	
売上高	13,459		12,997		-462	-3.4%	5,800		13,500		503	3.9%
売上総利益	3,892	28.9%	3,781	29.1%	-111	0.2%	1,800	31.0%	4,090	30.3%	309	1.2%
販管費	3,943	29.3%	3,923	30.2%	-20	0.9%	2,000	34.5%	4,090	30.3%	167	0.1%
経常利益	72	0.5%	-8	-0.1%	-80	-0.6%	-170	-2.9%	50	0.4%	58	0.4%
当期純利益	43	0.3%	-21	-0.2%	-64	-0.5%	-170	-2.9%	50	0.4%	71	0.5%

百貨店店頭販売週別推移

紳士靴下



パンスト・婦人靴下計

