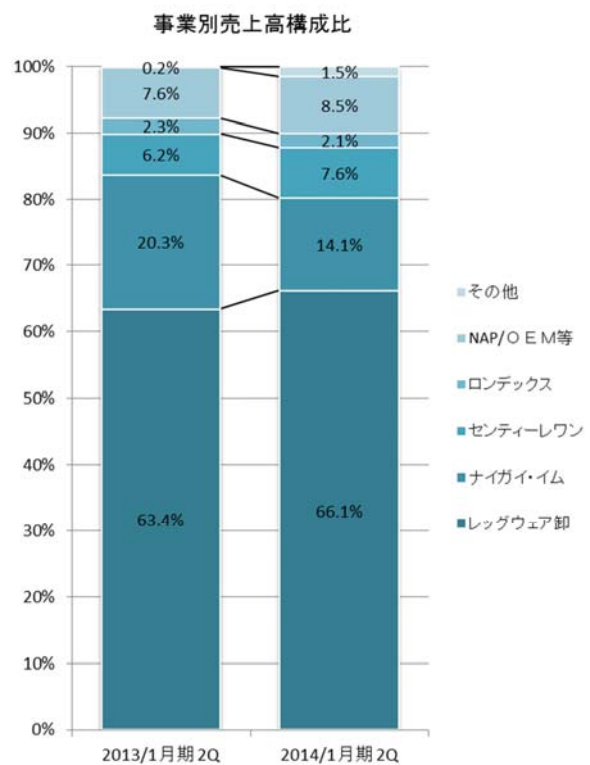
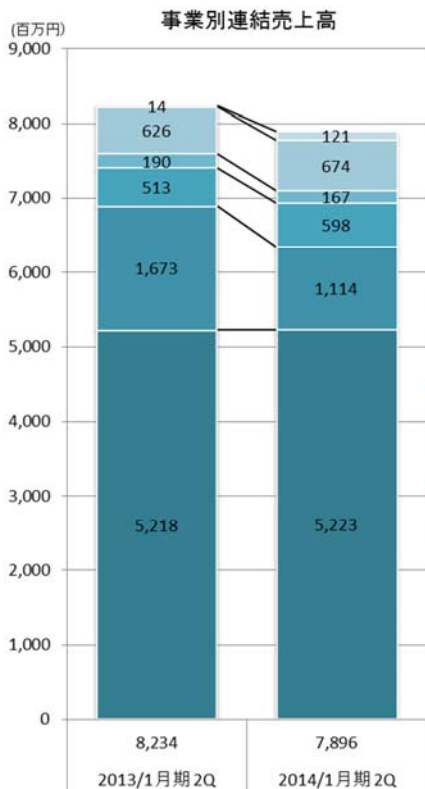


# 2014年1月期 第2四半期累計期間 業績説明補足資料

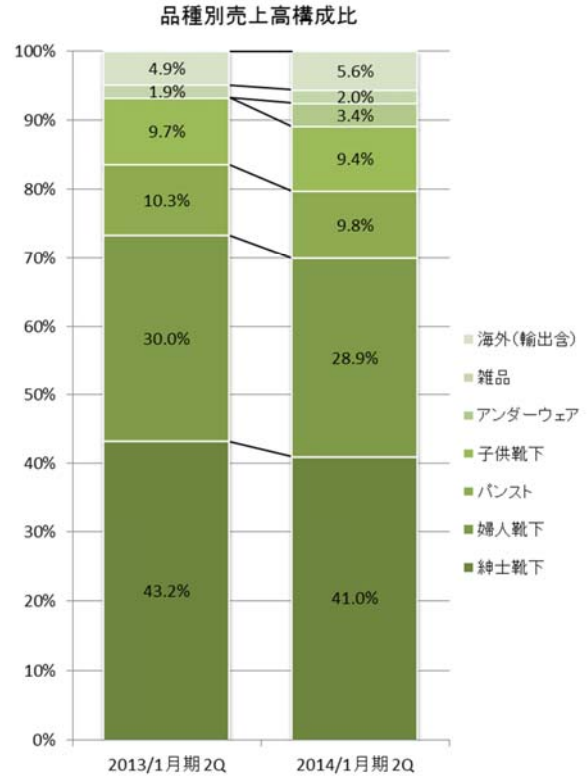
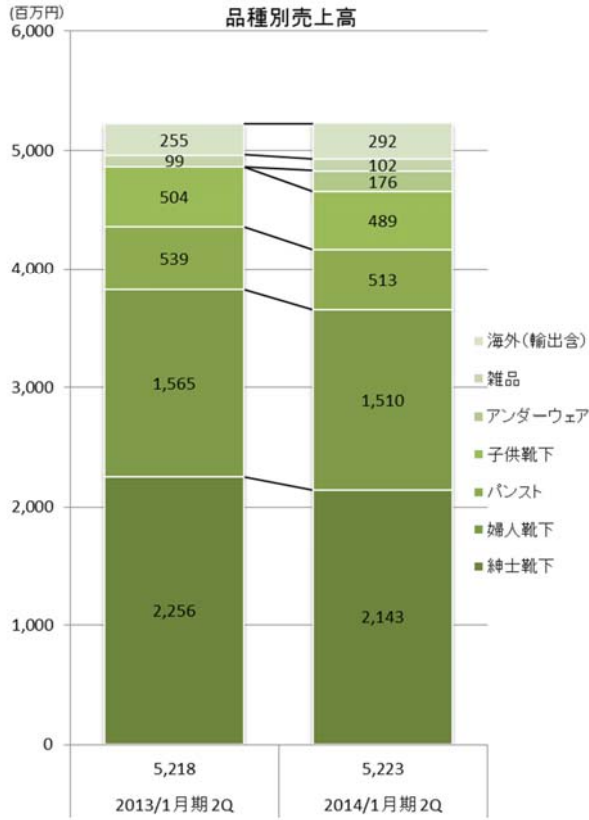
2013年9月12日



## 連結売上高概要(事業別)

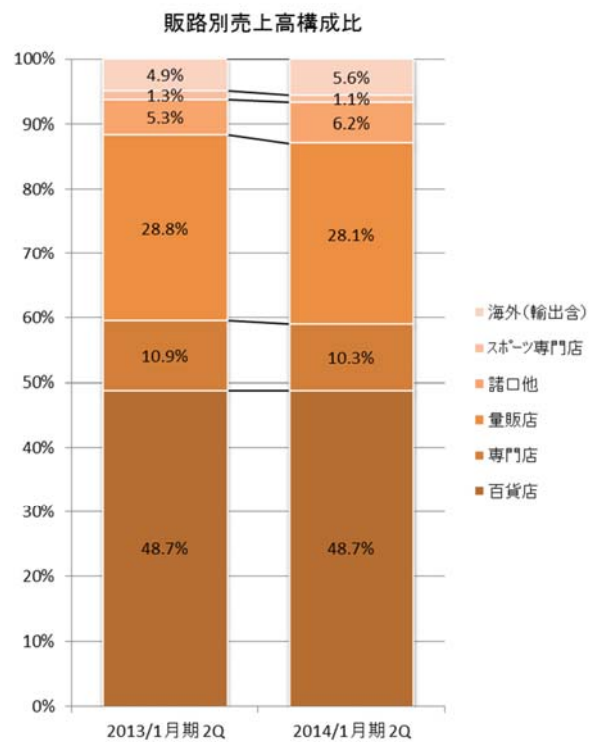
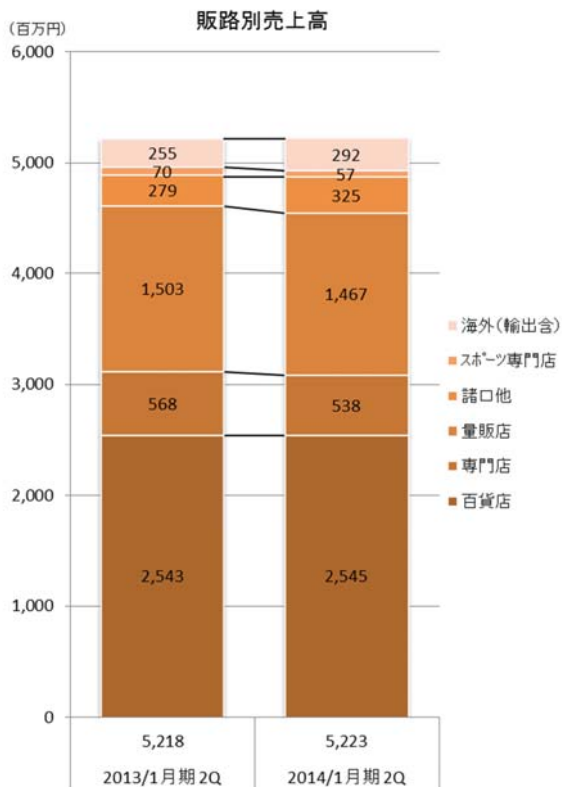


## レッグウェア事業品種別売上高



2

## レッグウェア事業販路別売上高



3

## 第2四半期連結・個別業績及通期見通し

【連結業績】 2014/1月期 通期連結業績予測

単位: 百万円

	2013/1月期 第2四半期累計実績		2014/1月期 第2四半期累計実績		前年 増減		2013/1月期 通期実績		2014/1月期 通期予測		増減	
売上高	8,234		7,896		-338	-4.1%	17,342		17,500		158	0.9%
売上総利益	2,790	33.9%	2,740	34.7%	-50	0.8%	5,903	34.0%	6,164	35.2%	261	1.2%
販管費	2,835	34.4%	2,981	37.8%	146	3.3%	5,897	34.0%	6,114	34.9%	217	0.9%
営業利益	-44	-0.5%	-241	-3.1%	-197	-2.5%	6	0.0%	50	0.3%	44	0.3%
経常利益	-46	-0.6%	-152	-1.9%	-106	-1.4%	129	0.7%	100	0.6%	-29	-0.2%
当期純利益	-58	-0.7%	-160	-2.0%	-102	-1.3%	105	0.6%	70	0.4%	-35	-0.2%

【個別業績】 2014/1月期 通期個別業績予測

単位: 百万円

	2013/1月期 第2四半期累計実績		2014/1月期 第2四半期累計実績		前年 増減		2013/1月期 通期実績		2014/1月期 通期予測		増減	
売上高	5,753		5,811		58	1.0%	12,501		13,200		699	5.6%
売上総利益	1,939	33.7%	1,722	29.6%	-217	-4.1%	4,045	32.4%	4,048	30.7%	3	-1.7%
販管費	1,872	32.5%	1,960	33.7%	88	1.2%	3,845	30.8%	4,019	30.4%	174	-0.3%
営業利益	67	1.2%	-238	-4.1%	-305	-5.3%	199	1.6%	29	0.2%	-170	-1.4%
経常利益	82	1.4%	-171	-2.9%	-253	-4.4%	315	2.5%	80	0.6%	-235	-1.9%
当期純利益	103	1.8%	-159	-2.7%	-262	-4.5%	255	2.0%	80	0.6%	-175	-1.4%

## 第1-2四半期百貨店店頭販売推移

